













-  Mac 2000 WASH
-  Mac 2000 PROFILE
-  Mac TW
-  Profile RJ 714 X2 (15-40)
-  Profile RJ 613 SX (28-54)
-  Profile RJ 614 SX (16-35)
-  PC RJ 329HPC 2 kW
-  Fresnel RJ 329HF 2 kW
-  PC RJ 306LPB 1 kW
-  Fresnel RJ 306LF 1 kW
-  Flood 1 kW
-  Par 64 1 kW